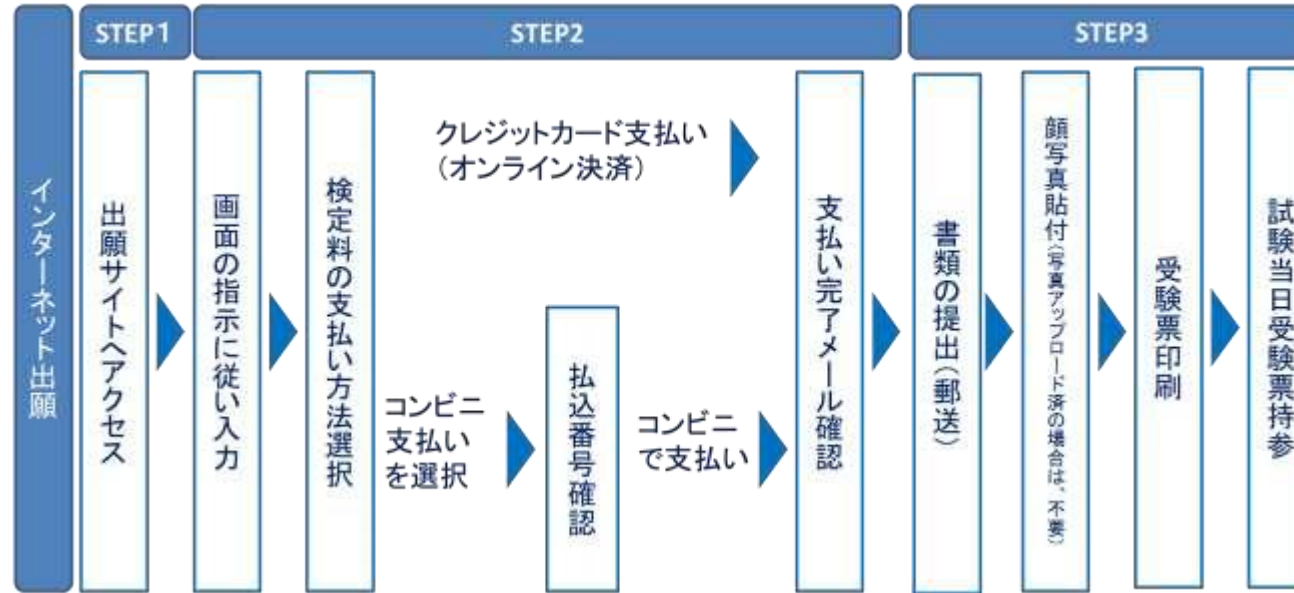


出願手順



- ◆出願受付 2026 年 1 月 10 日 (土) 9 時より可能
- ◆必要事項の入力
- ◆入学検定料の支払い
- ◆マイページ上で受験票を印刷
- ◆受験日当日、印刷した受験票 (写真付) を必ず持参してください。

① 本校ホームページから
「WEB 出願」サイトにアクセスしてください。



② マイページへログインしてください。

The image shows the school's net application page. At the top, there is a header with the school's name "桜丘中学校" (Sakuragaoka Junior High School). Below this, there is a section titled "桜丘中学校のネット出願へようこそ" (Welcome to Sakuragaoka Junior High School's Net Application). The page contains several sections: "学校からのお知らせ" (Notice from the School) with information about the general entrance exam and user ID registration; "システムに関するお知らせ" (Notice regarding the system) stating that there are no system notices; and a login section. The login section has a green border and contains the following text: "【ユーザID登録がお済みの方へ】" (For those who have completed user ID registration), "登録済みのユーザID（メールアドレス）、パスワードを入力の上、「ログイン」をクリックしてください。" (Enter the registered user ID (email address) and password, and click "Login"). Below this, there are input fields for "メールアドレス" (Email Address) and "パスワード" (Password), a "ログイン" (Login) button, and a link "パスワードをお忘れの方はこちら" (Click here if you forgot your password). A red arrow points from the text "初めてのの方はマイページを作成してください。" (First-time users should create a My Page) to the "はじめての方はこちら" (Click here for first-time users) link. A green arrow points from the text "〈学校説明会・入試対策会の申し込みで既に登録している場合〉メールアドレス・パスワードを入力の上ログインし、「出願情報の入力」へ進んでください。" (If you have already registered through the school explanation meeting or entrance exam strategy meeting, enter your email address and password, login, and proceed to "Enter application information") to the login section.

③ マイページの「新規申込手続きへ」ボタンをクリックする。

桜丘中学校

マイページ ユーザー情報変更 志願者追加 申込履歴 ログアウト

ニシガハラ サクラ さん

ニシガハラ サクラ さんのマイページ

お知らせ

画面上の青ボタンより顔写真データをアップロードしてください。(任意)
※顔写真をアップロードしていただくと、写真の貼付が不要になります。

【顔写真について】

1. 最近3か月以内撮影(カラー・白黒可)
2. 正面上半身脱膊

顔写真登録/確認する方はこちら

申込履歴

申込履歴情報はありません。

申込番号	入試区分	申込日	支払方法	入金情報	受験票
------	------	-----	------	------	-----

1つのメールアドレスで、双子など複数名の出願を行う場合、
画面右上メニューの「志願者追加」をクリックし、志願者を追加してください。

新規申込手続きへ

<顔写真登録>

顔写真登録をすると受験票に画像が掲載されます。

登録しない場合は、受験票をプリンターで紙出力した後に顔写真を貼り付けてください。

ここをクリック

④ 入試区分を選択し、「次へ」をクリックする。

桜丘中学校

マイページ ユーザ情報変更 志願者追加 申込履歴 ログアウト

ニシガハラ サクラ さん

入試区分選択 出願情報入力 試験選択 お支払い方法の入力 出願情報の確認 送信完了

Step1 入試区分選択

入試区分選択

入試区分

選んでください

選んでください

一般入試 (申込期間 : 6/1~2/3)

戻る 次へ

ここをクリック

選択

⑤規約同意確認に同意する。

桜丘中学校

マイページ ログイン情報変更 志願者情報変更 志願者切替 申込

入試区分選択 出願情報入力

Step1 入試区分選択

入試区分選択

入試区

miraicompass

規約同意確認 (最後までスクロールしてご覧ください)

利用規約および個人情報の取り扱い

● 利用規約

第1条 (本規約の範囲)

本規約は、「インターネット出願 (願書出力) サービス」 (以下、「当サイト」といいます。) の利用に関し、お客様と「当サイト」の運営者である三菱総研DCS株式会社 (以下、「三菱総研DCS」といいます。) との間に適用されるものとします。

第2条 (指定コンビニ、金融機関及びクレジットカード)

お客様が「当サイト」で申し込まれた料金の支払いを取り扱うコンビニエンスストア、金融機関及びクレジットカードは以下の通りです。クレジットカードでのお申込みの場合、決済処理の自動化により、お申込み時に記入されたクレジットカード情報は、決済代行会社 (GMOペイメントゲートウェイ株式会社) のシステムに直接送信され、処理されます。

同意しない 同意して次へ

ここをクリック

※最後までスクロールすると「同意して次へ」がクリック出来ます。

⑤ 出願情報を入力する

[illegible]

◆ 入力内容(必須項目は必ず入力してください)

- ・志願者氏名(漢字) 必須
 - ・志願者氏名(カナ) 必須
 - ・性別 必須
 - ・生年月日 必須
 - ・住所 必須
 - ・電話番号 必須
 - ・出身小学校 必須
 - ・併願校 国立・公立中高一貫校受験される方は第1回2科・4科型入試を除き延納が可能となります。延納をご希望の方は必ずこちらに併願される国立・公立中高一貫校をご登録ください
 - ・塾 必須 (通塾なしの場合は2段目、3段目も「通塾なし」を選択)
(該当する塾がなかった場合は1段目から3段目まで「その他」を選択し、その他の塾欄に塾名:教室名を入力してください)
 - ・合否照会・入学金決済・入学手続サイト用パスワード 必須
合否確認や入学手続時のパスワードとなります。
半角英数字混在:8-16桁で設定し忘れないようにしてください。
- ※2 親等以内のご親族が本校の卒業生又は在校生でしたらその方のお名前(卒業生の方は在学中のお名前)、続柄、卒業年度(在籍中の方は在籍クラス)を登録してください。

保護者情報入力

- ・保護者氏名(漢字) **必須**
- ・保護者氏名(力ナ) **必須**
- ・緊急連絡先(携帯電話)

入試区分選択

出願情報入力

試験選択

お支払い方法の入力

出願情報の確認

送信完了

Step3 試験選択

お知らせ

複数回受験者は2回目以降の検定料を免除します

出願後、出願内容の変更はできませんのでご注意ください。

試験検索

出願する試験を検索し、画面中段の選択ボタンを押してください。
(同時に複数出願する場合は、繰り返し検索・追加を行ってください)

入試区分 一般入試

試験日

選んでください

試験科目

選んでください

選択

検索された試験

入試区分	試験名	試験日	選択
------	-----	-----	----

下段に反映されます

現在選択中の試験

入試区分	試験名	試験日	選択解除
一般入試	第1回 4科入試	2月1日 午前 09:00	選択解除
一般入試	第2回 3年特待 2科入試	2月1日 午後 14:30	選択解除
一般入試	第3回 適性検査型入試【A(白鷗型)】	2月2日 午前 09:00	選択解除
一般入試	第4回 英検利用入試	2月2日 午後 14:30	選択解除
一般入試	第5回 4科入試	2月4日 午前 09:00	選択解除

申込済試験

入試区分	試験名	試験日
------	-----	-----

戻る

お支払い画面へ

保存して中断する

ここをクリック

試験日・試験科目はこれ以降変更できません。
改めて確認をお願いいたします。

⑥ 検定料のお支払い方法を選択

試験名・試験日

入試区分	試験名	試験日
一般入試	第1回 4科入試	2月1日 午前 09:00
一般入試	第2回 3年特待 2科入試	2月1日 午後 14:30
一般入試	第3回 適性検査型入試【A(白鷗型)】	2月2日 午前 09:00
一般入試	第4回 英検利用入試	2月2日 午後 14:30
一般入試	第5回 4科入試	2月4日 午前 09:00

受験料・検定料 ￥25,000-

お支払い方法の選択

※お支払い方法により事務手数料が異なりますので、事務手数料を確認しお手続きしてください。

☒ クレジットカード

[事務手数料 ￥682-]

☐ コンビニエンスストア

☐ ペイジー・金融機関ATM（現金）

[ご利用可能な金融機関ATMについて](#)

☐ ペイジー・金融機関ATM（カード・通帳）

[ご利用可能な金融機関ATMについて](#)

☐ ペイジー（ネットバンキング）

☐ Amazon Pay

[Amazon Payは、Amazonアカウントを使ったかんたん・便利な決済サービスです。](#)

☐ PayPay/au PAY

お知らせ

◆手数料が表示されますので、必ずご確認ください。
(支払い手段を変更する場合は、この画面に戻り再選択してください。)

◆受験料決済後の申込内容間違いによる取消し・返金は一切できませんのでご注意ください。

戻る

確認画面へ

ここをクリック

⑦ 入学検定料の支払いについて

コンビニエンスストア・ペイジー対応金融機関 ATM
お支払いの場合

【インターネット出願】

【桜丘中学校】申込受付、および検定料・受験料お支払いのお知らせ

上記タイトルのメールが返信されます。

支払い期限内に支払いを完了し、再度マイページにログインして出願
手続きを進めてください。

入学検定料の支払いについて

検定料は **25,000円(予定)** です。

複数回受験する場合も入学検定料は1回分(25,000円)です。

入学検定料のお支払方法は次のとおりです。支払方法によって手数料が異なります。

クレジットカードでのお支払い



志願者の保護者名義のクレジットカードを使用することができます。

①Web出願の際に、支払方法で「クレジットカード」を選択

②カード情報を入力

③入力内容を確認後、送信

④支払完了

※クレジットカードの決済が通らなかった場合は、各クレジットカード会社へお問い合わせください。

コンビニエンスストアでのお支払い（現金のみ）



各コンビニエンスストアでの手順に従ってお支払いください。お支払い後に受け取る「お客様控え」または「レシート」は必ずご自身で保管してください。

ペイジー対応金融機関ATMでのお支払い（現金、またはキャッシュカード・ネットバンキング）



ペイジー対応の金融機関ATMで、現金またはキャッシュカード・ネットバンキングを使ってお支払いができます。金融機関の窓口ではお支払いができませんのでご注意ください。

※コンビニATMはご利用いただけません。

- ◆入学検定料のお支払い手続きは、各方法にて通知されたお支払い期限までに完了してください。
- ◆一度お支払いになった入学検定料は、返還いたしません。

クレジットカード支払いの画面

試験名・受験料・検定料・お支払い方法の確認

試験名・試験日	第1回 4科入試 2月1日 午前 09:00～
	第2回 3年特待 2科入試 2月1日 午後 14:30～
	第3回 適性検査型入試【A(白鷗型)】 2月2日 午前 09:00～
	第4回 英検利用入試 2月2日 午後 14:30～
	第5回 4科入試 2月4日 午前 09:00～
受験料・検定料	25,000円
事務手数料	682円
合計	25,682円
お支払い方法	クレジットカード
クレジットカード種類	<input type="text" value="選んでください"/>
クレジットカード番号	<input type="text"/> (半角数字)
セキュリティコード	<input type="text"/> (半角数字)
有効期限	<input type="text"/> 月/ <input type="text"/> 年

お知らせ

↓↓↓必ずご確認ください↓↓↓

上記入力内容にお間違えはありませんか。
「上記内容で申込む」ボタンクリック後、修正ができなくなります。
クリックする前に以下の項目を再確認し、誤りがなければチェックをつけてください。

申込内容

桜丘中学校（テスト）

- ☒ 申込みの試験は以下の内容でお間違えはありませんか
- 第1回 適性検査型入試【A(白鷗型)】 2月1日 午前 09:00
第2回 3年特待 2科入試 2月1日 午後 14:30
第3回 適性検査型入試【B(小石川型)】 2月2日 午前 09:00

志願者情報

- ☒ 志願者氏名(漢字)、性別 は志願者本人の氏名、性別ですか
桜 桜 (女)
- ☒ 生年月日 は志願者本人の生年月日ですか
2010年07月16日
- ☒ 住所は全て入力されていますか(入力可能文字数を超える場合を除く)
東京都 北区 滝野川
- ☒ その他申込内容に誤りはありませんか

申込内容を確認し
チェックをつける

戻る

上記内容で申込む

ここをクリック

⑧ 出願申込および決済の完了

Step6 送信完了

学校からのお知らせ
【受験票の印刷】
マイページにある「受験票」ボタンより「受験票」を印刷し、顔写真（縦4cm×横3cm）を貼付して、試験当日にお持ちください。顔写真をアップロードされた方は写真貼付は不要です。
顔写真を貼付する際は、裏面に受験番号と氏名をご記入ください。顔写真がシールタイプの場合は記入不要です。
検定料のお支払いがまだの方は、検定料のお支払い完了後、マイページより印刷してください。
【提出書類について】（事前にご提出ください）
1月10日（火）～出願期間内に受験サイトへPDFをアップロードしてください。
アップロード方法は本校HPにて紹介いたしますのでご確認ください。アップロードがうまくいかない場合には、事前にご郵送ください。郵送を希望される方で、1/28(土)以降(2/4が最初の入試となる場合には2/1(水)以降)の出願となる場合には、入試当日の試験前に本校事務室窓口にご提出ください。
☐ 通知表コピー(郵送の場合右上に受験番号を明記)
☐ 英検合格証書のコピー(郵送の場合右上に受験番号を明記) ※英検利用入試受験の方

出願申込および決済が完了しました（申込番号：202000015）

決済番号 : 9999999999
お支払金額 : 23,682円

マイページ（受験票出力）へ ログアウト

マイページへ移動し提出書類のアップロードをしてください

ここをクリック

⑨提出書類のアップロード

【提出書類について】

・PDF または JPEG 形式の 3MB までの大きさのデータがアップロードできます。

・1 度に提出できる書類は 1 ファイルまでとなりますので、英検利用入試を受験される方は、通知表と英検合格証を 2 度に分けて提出してください。

・書類の名称は「通知表」「英検合格証」としてください。

※通知表については「お名前」「学習の記録」「生活・出欠の記録」に関してわかるページを全てご提出ください。

申込履歴・配信メールを確認する

お知らせ

画面上の青ボタンより顔写真データをアップロードしてください。（任意）
※顔写真をアップロードしていただくと、写真の貼付が不要になります。
【顔写真について】
1. 最近 3 か月以内撮影（カラー・白黒可）
2. 正面上半身脱帽

出願用顔写真を登録する方はこちら

申込履歴

申込番号	入試区分	申込日	支払方法	入金情報	受験票
232000001	一般入試	12月8日	クレジットカード	決済完了(12月8日)	<div>申込確認/書類提出</div> <div>-</div> <div>受験票</div>

1つのメールアドレスで、双子など複数名の出願を行う場合、画面右上メニューの「志願者情報変更」をクリックし、志願者を追加

新規申込手続きへ

申込内容確認（桜丘中学校（テスト））

試験名・お支払い方法の確認

試験名・試験日	第1回 適性検査型入試【A(白鷲型)】 2月1日 午前 09:00～ [16001] 第2回 3年特待チャレンジ 4科入試 2月1日 午後 14:30～ [12501] 第3回適性検査型入試【B(小石川型)】 2月2日 午前 09:00～ [18001]
お支払い方法	クレジットカード

志願者情報の確認

志願者氏名(漢字)	桜 桜
志願者氏名(カナ)	サクラ サクラ
性別	女
生年月日	2011年09月17日
郵便番号	1140023
都道府県	東京都
市区町村	北区
保護者氏名(漢字)	桜 桜
保護者氏名(カナ)	サクラ サクラ
緊急連絡先（携帯電話）	

書類の提出／確認

提出履歴はありません。

提出日時	提出ファイル名	受領
------	---------	----

書類を提出する

ここをクリック

申込内容確認書PDFの表示・印刷について

申込内容確認書

12

書類を選ぶ

提出用の書類を選択してください。

書類の規定（サイズ、ファイル形式等）はこちら

書類を選択 **ファイル選択** 選択されたファイル

ここをクリック

戻る 次へ

書類を選ぶ

提出用の書類を選択してください。

書類の規定（サイズ、ファイル形式等）はこちら

書類を選択 ファイル選択 **通知表.pdf**

選択したファイル名が反映されていることを確認して「次へ」をクリック

戻る **次へ**

新しいフォルダー

名前	更新日時	種類	サイズ
英検合格証	2022/12/08 13:49	Adobe Acrobat 文書	18 KB
通知表	2022/12/08 13:49	Adobe Acrobat 文書	18 KB

提出する書類を選択してください

提出確認

以下の書類を提出します。よろしいですか？

申込番号 232000001

ファイル名 通知表.pdf

書類を提出する

ここをクリック

アップロードがうまくいかない場合は、提出書類を郵送してください。
 郵送いただく際は次にあります「宛名票・受験票の印刷について」をご確認いただき宛名票をご印刷ください。
 郵送を希望される方で、1/28(水)以降(2/4(水)が最初の入試となる場合には 2/1(日)以降)の出願となる場合には、入試当日の試験前に本校事務室窓口にご提出ください。

⑩ 宛名票・受験票の印刷について

申込履歴・配信メールを確認する

お知らせ

画面上の青ボタンより顔写真データをアップロードしてください。（任意）

※顔写真をアップロードしていただくと、写真の貼付が不要になります。

【顔写真について】

1. 最近3か月以内撮影（カラー・白黒可）
2. 正面上半身脱帽

出願用顔写真を登録する方はこちら

申込履歴

申込番号	入試区分	申込日	支払方法	入金情報		受験票
232000001	一般入試	12月8日	クレジットカード	決済完了(12月8日)	申込確認/書類提出	受験票

1つのメールアドレスで、双子など複数名の出願を行う場合、
画面右上メニューの「志願者情報変更」をクリックし、志願者を追加してください。

[新規申込手続きへ](#)

ここをクリック

桜丘中学校

[マイページ](#)

[ログイン情報変更](#)

[志願者情報変更](#)

[志願者切替](#)

[申込履歴](#)

[ログアウト](#)

受験票(申込番号：202000015)

ダウンロード

受験票PDFをダウンロードします。

顔写真を登録しておく、受験票PDFに顔写真を表示することができます。

（写真の登録はマイページより行えます）

ブラウザ上でPDFを開き印刷を行うと、罫線が消えたり、レイアウトが崩れる場合があります。
PDFを保存した後は、AdobeReaderを利用して表示・印刷を行ってください。

AdobeReaderをお持ちでない方は以下リンクよりダウンロードし、インストールしてください。



[「受験票」表示](#)

[「宛名票」表示](#)

ここをクリック

[ダウンロードできない方はこちら](#)

[コンビニエンスストアでプリントする方はこちら](#)

1月10日より出力可能

切り取って出願書類送付用貼付用紙の所定位置に貼付。出願する試験の
該当項目にチェックし市販の角 2 封筒に貼付し簡易書留で送付する。

〒 114-8554

東京都 北区 滝野川1-51-12

桜丘中学校 (テスト)

募集係 行

簡易書留

出願手続書類在中

出願書類のアップロードがうまくいかない場合には、事前にご郵送ください。その際、募集要項巻末の出願書類送付貼付用紙を切り取り、市販の角 2 封筒に貼り、封筒に提出書類を入れてご郵送ください。
出願が 1/28(水)以降(2/4(水)が最初の入試となる場合には2/1(日)以降)の場合には、入試当日の試験前に本校事務室窓口に提出してください。
☐ 通知表コピー(郵送の場合右上に受験番号を明記)
☐ 英検合格証書のコピー(郵送の場合右上に受験番号を明記) ※英検利用入試受験の方

受験番号	11501	フリガナ	ニンガハラ	サクラ	262000002
		氏名	西ヶ原	桜	

●書類提出にあたっての手順（郵送希望の場合）

①Webからの出願が完了後、マイページの申し込み履歴の「宛名票」を押下し、宛名票PDFファイルをダウンロードしてください。

②ダウンロードした「宛名票」を募集要項巻末についている
出願書類送付用貼付用紙の所定位置に貼付してください。

※ダウンロードがうまくいかない場合には、整理番号・出願者氏名
などを出願書類送付用貼付用紙に直接記入してください。

※受験番号は出願サイトの「宛名票」から確認できます。

※受験票印刷開始は1月10日(土)から可能となります。1月10日(土)
以降、受験票を印刷していただき、一番最初に出願した入試の受験番号
を明記して提出書類をご送付ください。

③出願する試験の該当項目にチェックし、市販の角2封筒
に出願書類送付用貼付用紙を貼付し簡易書留で送付してください。


※郵送希望の方で、1/28(水)以降(2/4(水)が最初の入試となる場合には2/1(日)以降)に
出願をされる場合には入試当日の試験前に本校事務室窓口書類をご提出ください。

出願する試験の該当項目の口(レ)にそれぞれチェック(シ)を入れてください		試験科目		
<input type="checkbox"/> 第1回	<input type="checkbox"/> 2科	<input type="checkbox"/> 4科	<input type="checkbox"/> 適性検査型	2/1(水)
<input type="checkbox"/> 第2回	<input type="checkbox"/> 3年特待Fplus入試(2科)	<input type="checkbox"/> 3年特待Fplus入試(4科)	<input type="checkbox"/> 適性検査型	2/1(水)
<input type="checkbox"/> 第3回	<input type="checkbox"/> 2科	<input type="checkbox"/> 4科	<input type="checkbox"/> 適性検査型	2/2(木)
<input type="checkbox"/> 第4回	<input type="checkbox"/> 3年特待Fplus入試(2科)	<input type="checkbox"/> 3年特待Fplus入試(4科)	<input type="checkbox"/> 適性検査型	2/2(木)
<input type="checkbox"/> 第5回	<input type="checkbox"/> 2科	<input type="checkbox"/> 4科	<input type="checkbox"/> 適性検査型	2/4(土)

受験票

1月10日より出力可能

受験票の部分のみ切り
取ってください。

2026年度 

桜丘中学校（テスト）
一般入試 受験票

フリガナ	ニシガハラ	サクラ	写真貼付 最近3ヶ月以内撮影 (カラー・白黒可) 正面上半身顔写 タテ:4cm、ヨコ:3cm
氏名	西ヶ原	桜	

試験日	試験名	受験番号
2月1日(日)午前	第1回 4科入試	11501
2月1日(日)午後	第2回 3年特待 2科入試	12002
2月2日(月)午前	第3回 適性検査型入試【A(白鷗型)】	17001
2月2日(月)午後	第4回 英検利用入試	19001
2月4日(水)午前	第5回 4科入試	15501

○持ち物：受験票・筆記用具

【2科・4科・適性検査型】
○試験時間 | 【午前入試】 | 【午後入試】

入室・諸注意	9:00	14:30
1 時限【算数】/適性検査型I	9:10～ 9:55	14:40～15:25
2 時限【国語】/適性検査型II	10:15～11:00	15:45～16:30
3 時限【社会】/適性検査型III	11:20～11:45	
4 時限【理科】	12:00～12:25	

※適性検査型IIIの終了時間は12:05となります。


【英検利用入試】

入室・諸注意	14:30
1 時限【算数】	14:40～15:25

※各入試の最終科目終了後、アンケート記入がございます。

桜丘中学校（テスト）
03-3910-6161

〒 114-8554 東京都 北区 桜丘中学校（テスト） 行 募集係

 762000002

その際、募集要項巻末の出願書類送付貼
前に本校事務室窓
口に提出してください。

提出書類のアップロードが完了したら、市販の
付用紙を切り取り、市販の
出願が1/28(水)以降(2/4)
口にご提出ください。
□通知表コピー（郵送の場合右
□英検合格証書のコピー（郵送の場合）

簡易書留

フリガナ	ニシガハラ	サクラ	262000002
氏名	西ヶ原	桜	

受験番号	11501
------	-------

こちらの部分は使用しません